

VEJLEDNING

14. JUNI 2024

Vejledning

Dosisdispenseringsflow på apotek,
testfunktionalitet



SUNDHEDSDATA-
STYRELSEN

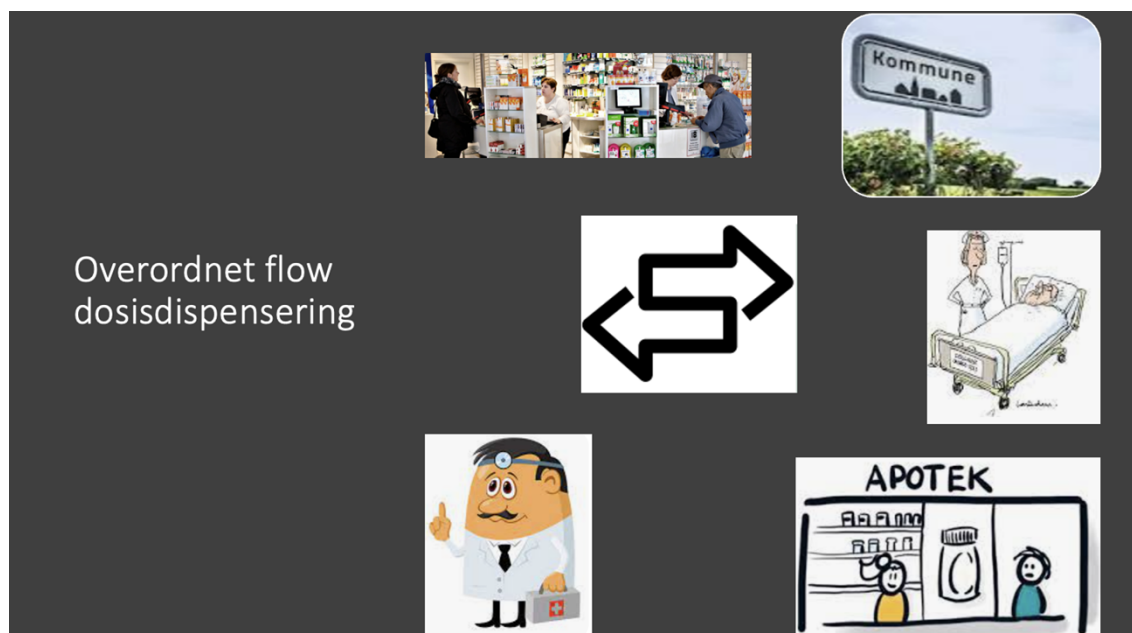
Udgiver	Sundhedsdatastyrelsen, FMK-teamet
Ansvarlig institution	Sundhedsdatastyrelsen
Version	1.0
Versionsdato	14. juni 2024
Web-adresse	www.sundhedsdata.dk
Titel	Vejledning Dosisdispenseringsflow på apotek, testfunktionalitet

Indhold

1.	Overordnet flow for dosisdispensering	5
2.	Vejledning til dosisdispensering på apotek, testfunktionalitet	6
2.1	Aktiver testfunktioner	6
3.	Dosisdispensering i FMK-online	8
3.1	Udleveringsapotek	8
3.2	Pakkeapotek	8
4.	Flow for udleveringsapotek	9
4.1	Dosisdispenseringskort	9
4.1.1	Tilføj kort	9
4.1.2	Planlagte dispenseringer	11
4.1.3	Borgervalgt medicin	16
4.1.4	Perioder	19
4.1.5	Sæt i bero	20
4.2	Administrer perioder	21
4.2.1	Periode	21
4.2.2	Kasser pakning	24
4.3	Periodeoverblik	24
5.	Flow for pakkeapotek	26
5.1	Login	26
5.2	Administrer perioder	26
6.	Menupunkter under "Aktiver testfunktioner"	28
6.1	Menupunktet "Dosisdispensering"	28
6.1.1	Pakkegrupper	28
6.1.2	Akutte perioder	30
6.1.3	Søg dispensering	30
6.2	Menupunktet "Apotek"	32

6.2.1	Adresserede recepter	32
6.2.2	Søg	33
6.3	Menupunktet løs recept uden CPR-nr.	33

1. Overordnet flow for dosisdispensering



Flowet omkring dosisdispensering involverer flere forskellige parter, som kan ses i ovenstående. Det kræver et tæt samarbejde og en god kommunikation mellem parterne.

2. Vejledning til dosisdispensering på apotek, testfunktionalitet

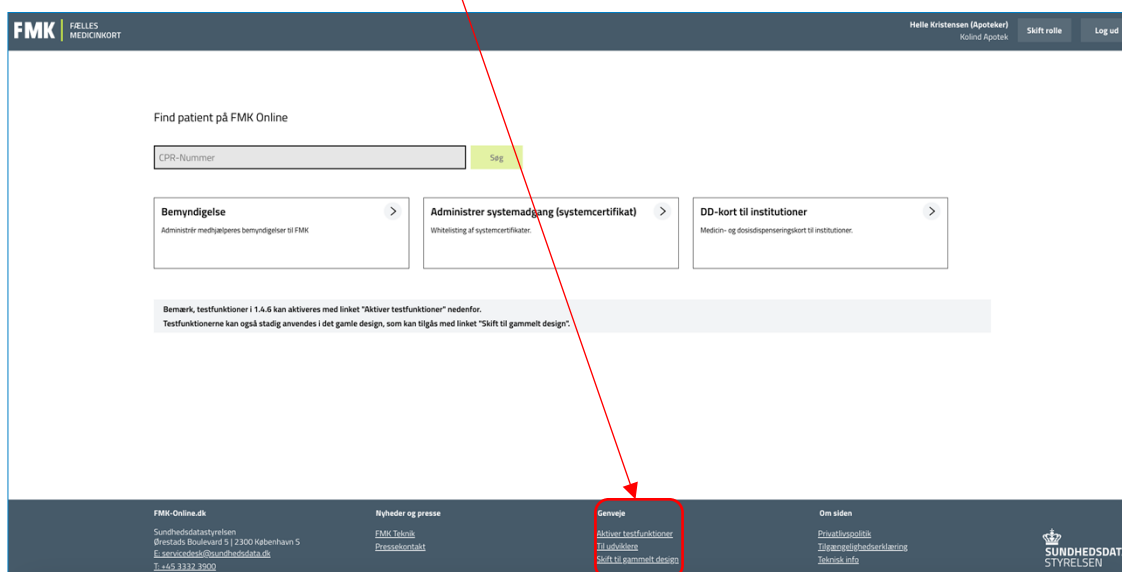
2.1 Aktiver testfunktioner

Denne vejledning henvender sig til brugere, som gerne vil teste funktionalitet og arbejdsgange i forhold til håndtering af dosisdispensering på private apoteker.

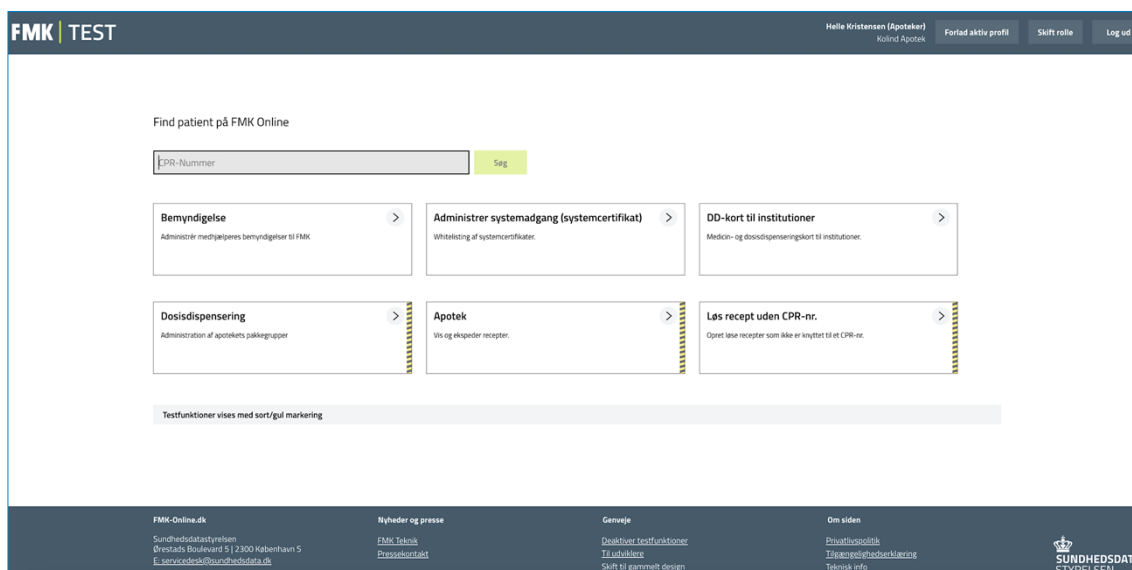
Testfunktionalitet er udelukkende til test og er ikke funktionalitet, som kan findes i FMK-online produktionsmiljø.

Log-in på FMK-online.dk med apotekerrolle, vælg det udleveringsapotek du vil være, og vælg "Aktiver testfunktioner".

Det anbefales at aktivere testfunktioner med det samme, da man logges af patientkontekst og sendes til startside, hvis det vælges at aktivere testfunktioner midt i et workflow.



The screenshot shows the FMK-online interface. At the top, there is a header with the FMK logo and user information: "Helle Kristensen (Apoteker)", "Kolind Apotek", "Skift rolle", and "Log ud". Below the header, there is a search bar for finding patients and three main menu items: "Bemyndigelse", "Administrer systemadgang (systemcertifikat)", and "DD-kort til institutioner". A note below these items states: "Bemærk, testfunktioner i 1.4.6 kan aktiveres med linket 'Aktiver testfunktioner' nedenfor. Testfunktionerne kan også stadig anvendes i det gamle design, som kan tilgås med linket 'Skift til gammelt design'." In the footer, there are four columns of links: "FMK-Online.dk", "Nyheder og presse", "Genveje" (which contains "Aktiver testfunktioner" and "Skift til gammelt design", both highlighted with a red box), and "Om siden". The Sundhedsdatastyrelsen logo is in the bottom right corner.



Find patient på FMK Online

EPR-nummer

Bemyndigelse >
Administrer medhjælperes bemyndigelser til FMK

Administrer systemadgang (systemcertifikat) >
Whitelisting af systemcertifikater

DD-kort til institutioner >
Medicin- og dosisdispenseringkort til institutioner

Dosisdispensering >
Administration af apotekets pakkegrupper

Apotek >
Vis og afspejler recepter.

Løs recept uden CPR-nr. >
Opret løse recepter som ikke er knyttet til et CPR-nr.

Testfunktioner vises med sort/gul markering

FMK-Online.dk
Sundhedsdatastyrelsen
Ørestads Boulevard 5 | 2300 København S
E: fmk@hdsd.dk | fmk@hdsd.dk
T: +45 3332 3900

Nyheder og presse
FMK Teknik
Pressekontakt

Genveje
Deaktiver testfunktioner
Til udvalgte
Skift til gammelt design

Om siden
Privatlivspolitik
Tilbage til sundhedskæden
Teknik info

SUNDHEDSDATA
STYRELSEN

I ovenstående kan nu ses, at der er flere visninger, der indikerer, at testfunktionalitet er aktiveret.

I venstre øverste hjørne står der "FMK I TEST". De moduler, som indeholder testfunktionalitet, der ikke er eksisterende i produktion, er markeret med sorte/gule bolsje striber, og under "Genveje" er det nu kun muligt at vælge at deaktivere funktionen. Testfunktionalitet slås fra, ved at klikke på "Deaktiver testfunktioner".

Man kan også se, at der bliver tilgang til yderligere tre menupunkter:

- Dosisdispensering
- Apotek
- Løs recept uden CPR-nr.

3. Dosisdispensering i FMK-online

Forudsætningen for, at en lægemiddelordination bliver håndteret som dosisdispenseret er, at lægemiddelordinationen markeres med "Skal dosisdispenseres" eller der på tilhørende recept angives, at lægemidlet skal dosisdispenseres.

Recepter til dosisdispensering kan oprettes af lægen på eksisterende lægemiddelordinationer eller oprettes i forbindelse med oprettelsen af nye lægemiddelordinationer.

Vejledningen "Dosisdispensering i FMK-online for læger" beskriver, hvordan lægemiddelordinationer og recepter håndteres i forbindelse med dosisdispensering. Denne vejledning vil primært have fokus på at beskrive den funktionalitet, der kan anvendes i forhold til at teste dosisdispenseringsfunktionalitet, som det ser ud på private apoteker.

I forhold til arbejdsopgaverne på henholdsvis pakkeapotek og udleveringsapotek kan det kort skitses på følgende måde:

3.1 Udleveringsapotek

Udleveringsapotek er det apotek, som lægen har adresseret recepten til. Det er udleveringsapoteket, der ekspederer recepter og har den faglige vurdering af dosisdispenseringskortet. Det er også her pakkegrupper, dosiskort og pakkerul oprettes og vedligeholdes. Derudover udleverer udleveringsapoteket dosisposerne til borgeren.

3.2 Pakkeapotek

Pakkeapotek er det apotek, der pakker dosisrullerne i henhold til borgerens dosisdispenseringskort.

Et pakkeapotek har samarbejde med flere udleveringsapoteker, som de pakker for. Hvert pakkeapotek har en sortimentsliste med de lægemidler, som de pakker i dosisruller. I FMK-onlines testversion vil der være pakkesortimenter for de apoteker, som er reelle pakkeapoteker, og hvor der vil ske en validering af, om det valgte lægemiddel er i pakkeapotekets sortiment. Det anbefales i forhold til test, altid at anvende et reelt pakkeapotek. En liste over pakkeapoteker findes [her](#).

I testversionen er det muligt at vælge et hvilket som helst apotek som pakkeapotek, selv om det ikke er det real live. Dog skal man være OBS på, at der ikke på disse valideres i forhold til et pakkesortiment, da disse apoteker ikke har et pakkesortiment.

4. Flow for udleveringsapotek

Er det første gang det valgte udleveringsapotek skal oprette dosisdispensering, henvises til blandt andet administration af pakkegrupper i kapitel 6.

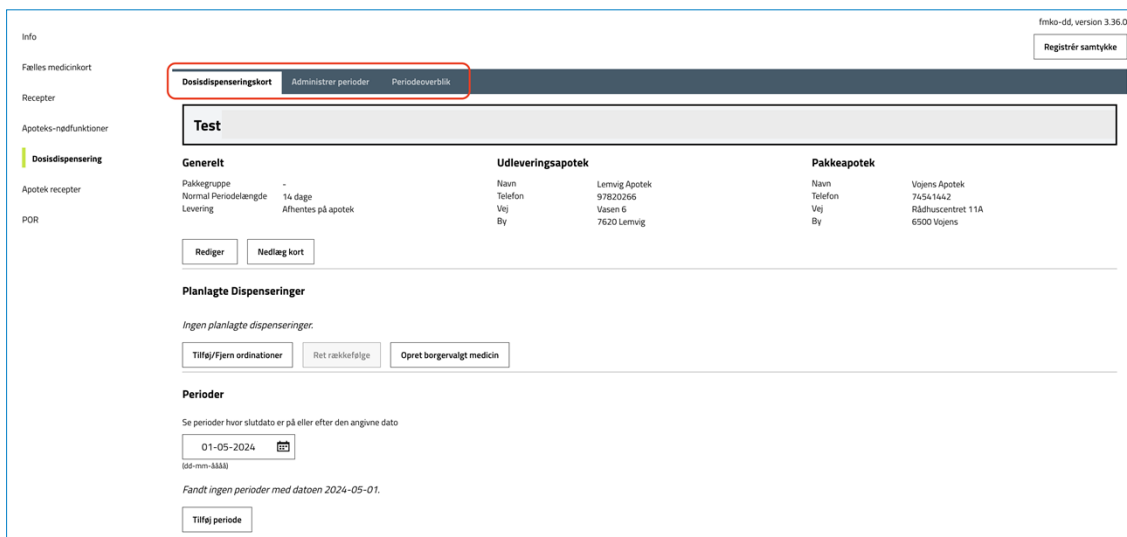
Flowet for udleveringsapoteket vil typisk være følgende:

Gå ind på aktuel patient – vælg menupunktet ”Dosisdispensering” - håndter dosisdispenseringskort, administrer perioder og få et periodeoverblik.

På fanebladet ”Dosisdispenseringskort” kan der tilføjes dosiskort, der efterfølgende kan redigeres og nedlægges. Når der er oprettet et dosiskort, kan planlagte dispenseringer håndteres, og perioder kan tilføjes. Inden første kørsel, skal der være tilføjet ordinationer, og der skal være oprettet en periode.

På fanebladet ”Administrer perioder” kan vælges den periode, der ønskes administreret og vælges mulighed for at se pakkegrundlag.

På fanebladet ”Periodeoverblik” gives information om kommende perioder, hvor der pakkes.



Info fmko-dd, version 3.36.0
 Fælles medicinkort Registrér samtykke
 Recepter
 Apoteks-nødfunktioner
 Dosisdispensering
 Apotek recepter
 PDR

Dosisdispenseringskort | Administrer perioder | Periodeoverblik

Test

Generelt	Udleveringsapotek	Pakkeapotek
Pakkegruppe: -	Navn: Lemvig Apotek	Navn: Vojens Apotek
Normal Periodelængde: 14 dage	Telefon: 97820266	Telefon: 7454 1442
Levering: Afhentes på apotek	Vej: Vase 6	Vej: Rådhuscentret 11A
	By: 7620 Lemvig	By: 6500 Vojens

Rediger | Nedlæg kort

Planlagte Dispenseringer

Ingen planlagte dispenseringer.

Tilføj/Fjern ordinationer | Ret rækkefølge | Opret borgervalgt medicin

Perioder

Se perioder hvor slutdato er på eller efter den angivne dato

01-05-2024

(dd-mm-åååå)

Fandt ingen perioder med datoen 2024-05-01.

Tilføj periode

4.1 Dosisdispenseringskort

4.1.1 Tilføj kort

Når der tilknyttes en ny borger til dosisdispensering, vil udleveringsapoteket tilgå fanebladet ”Dosisdispensering”.

Hvis der ikke er tilknyttet et dosisdispenseringskort til borgeren, vil der komme nedenstående meddelelse, som fortæller, at borgen endnu ikke har et dosisdispenseringskort:



Dosisdispenseringskort Administrer perioder Periodoversigt

Følg fra FMK

Meddelelse:
Der findes ikke noget eksplicit dosiskort for patienten CPR:2901010010

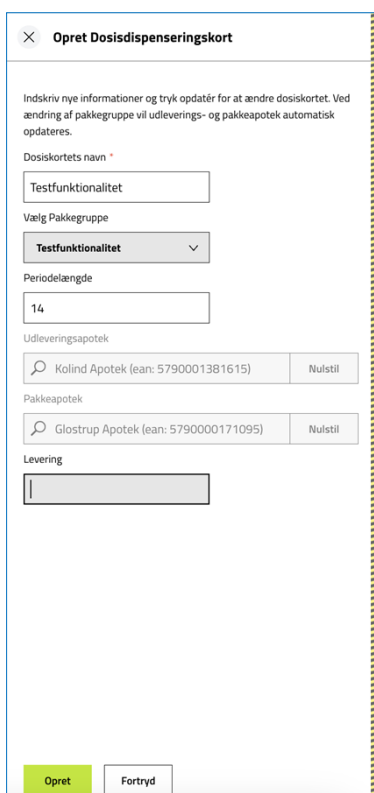
Support tag:
SuZho

Resource url:
/fmk/p/fmko-dd/rest/dosedispensingcard/explicit/get?pr=2901010010&source=CPR&period=IGNORE&requestedDate=2024-04-15&includeDetailedSpecification=false

Tilføj kort Slet i bero Dosispakning | bero historik

Vælg "Tilføj kort".

Vælg "Opret Dosisdispenseringskort" med de relevante oplysninger og vælg "Opret".



× Opret Dosisdispenseringskort

Indskriv nye informationer og tryk opdatér for at ændre dosiskortet. Ved ændring af pakkegruppe vil udleverings- og pakkeapotek automatisk opdateres.

Dosiskortets navn *

Vælg Pakkegruppe

Testfunktionalitet ▾

Periodelængde

Udleveringsapotek

Kolind Apotek (ean: 5790001381615) Nulstil

Pakkeapotek

Glostrup Apotek (ean: 5790000171095) Nulstil

Levering

Opret Fortryd

Der er frit valg for at skrive et navn for dosiskortet.

Når der tilføjes en pakkegruppe, så indsættes automatisk det udleveringsapotek og det pakkeapotek, som er tilknyttet pakkegruppen.

OBS: Hvis der oprettes testpatienter til undervisningsbrug, hvor der er behov for at restore testpatienter, så anbefales det at undlade, at sætte pakkegruppe på disse, men sætte dem eventuelt på manuelt efterfølgende, da pakkegrupper ikke kommer med i forbindelse med dump/restore.

Efter oprettelse af dosisdispenseringskortet fremgår de indtastede værdier således:

[Dosisdispenseringkort](#) | [Administrer perioder](#) | [Perioderoversigt](#)

Testfunktionalitet

Der findes dosisdispenserede recepter, der ikke er på dosisdispenseringkortet

Generelt		Udleveringsapotek		Påskeapotek	
Påkegruppe	Testfunktionalitet	Navn	Kølnid Apotek	Navn	Glostrup Apotek
Normal Periodelængde	14 dage	Telefon	86392155	Telefon	43962020
Levering	Afhentes på apotek	Vej	Drabskøjle 16	Vej	Howeøjens 101
		By	8950 København	By	2900 Glostrup

[Rediger](#) | [Nedlag kort](#)

Planlagte Dispenseringer

Ingen planlagte dispenseringer.

[Tilføj/Fjern ordinationer](#) | [Ret raskfølge](#) | [Opret borgervalgt medicin](#)

Perioder

Se perioder hvor slutdato er på eller efter den angivne dato

15-Okt-2024

18-11-2024

Få vist ingen perioder med datoen 2024-04-15.

[Tilføj periode](#)

[Tilføj kort](#) | [Sæt i bero](#) | [Dosispakning i bero historik](#)

Det er i dette skærmbillede, hvor der kan tilføjes yderligere et kort, sættes dosispakning i bero eller ses historikken over kortet, i hvilke tidsrum dosispakningen har været sat i bero.

4.1.2 Planlagte dispenseringer

Vælg "Tilføj/Fjern ordinationer" under "Planlagte Dispenseringer":

× **Tilføj/Fjern ordinationer**

Registrer mundtlig eller skriftlig samtykke til:

Registrer mundtlig eller skriftlig samtykke. Åbne recepter og dosisdispenserede lægemidler kræver ikke eksplicit samtykke.

At se patientens fulde medicinkort.
 At se patientens fulde medicinkort inklusiv privatmarkerede lægemidler.
 Vis kun lægemidler med dosisdispensering eller åbne recepter.

Lægemidler valgt til planlagte dispenseringer

Lægemiddel	Form	Styrke	Dosering	
<input type="checkbox"/> Nitrofurantoin	Tabletter	20 mg	1 tablet morgen og aften	✕ 📄 ▼
<input type="checkbox"/> Nitrofurantoin	Tabletter	20 mg	1 tablet morgen, middag, aften og nat	✕ 📄 ▼
<input type="checkbox"/> Nitrofurantoin	Tabletter	20 mg	2 tabletter morgen, middag, aften og nat	✕ 📄 ▼
<input type="checkbox"/> Marilamed	Tabletter	5+25 mg	1 tablet morgen og aften	📄 ▼
<input type="checkbox"/> Kaleorid	Depottabletter	750 mg	2 tabletter 2 gange daglig	📄 ▼
<input type="checkbox"/> Fenemal	Injektionsvæske	100 mg/ml	1 ampul morgen, 2 ampuller middag og 1 ampul aften	✕ 📄 ▼
<input type="checkbox"/> Duragesic	Depotplastre	50 mikrogram/time	1 plaster hver 3. dag	✕ 📄 ▼

[Bekræft](#) | [Fortryd](#)

Som standard er valgt "Vis kun lægemidler med dosisdispensering eller åbne recepter".

Hvis der vælges "At se patientens fulde medicinkort." eller "At se patientens fulde medicinkort inklusiv privatmarkerede lægemidler.", så logges det i "min log", at man som apoteksansat har bedt om samtykke.

De dosisdispenserede lægemidler er markeret med en rød boks i ovenstående billede. De øvrige lægemidler med tilhørende recept er ikke markeret "skal dosisdispenseres". Disse recepter kan konverteres til dosisdispenserede recepter, ved at vælge pilen i højre side og vælge "Erstat recept".

Lægemiddel	Behandling	Dosering
Navn Nitrofurantoin Form Tabletter Styrke 20 mg Virksomt stof ATC-kode Lægemiddel ID 73010835809 (Magistrel) FMK ordination ID 8636020	Behandling Mod blærebetændelse Behandling start 17-08-2023 Behandling slut Kontrol udført - Kontrol planlagt - Administration Oral anvendelse Må substitueres Ja Tilskudsklausul -	Dosering Dosering 2 tabletter morgen, middag, aften og nat Dosering start 17-08-2023 Dosering slut - Dosering type Fast Dosisdispenseres Pause start - Pause slut -

Oprettet

Dato 17-08-2023 14:31
 Oprettet af [Lars Larsen](#)
 Autoriseret af -
 Indrapporteret af -
 Autoriseret af -

Erstat recept

Herefter markeres "Skal dosisdispenseres" og der vælges "Erstat".

Detaljer

Receptens gyldighed

Gyldig fra 15-04-2024 Gyldig til 17-08-2025

Dosering

Doseringstekst 2 tabletter morgen, middag, aften og nat

Skal dosisdispenseres

Kopi af doseringskort til læge

Pakning

- Generelt tilskud
- Klausuleret tilskud til håndkøbsmedicin
- Klausuleret tilskud til receptpligtig medicin
- C Sygesikringstilskud gives til medicinsk cannabis

Pakning 100 stk. 835809 (Skanderborg Apotek) Antal pakninger 1

Udleveringer Min. interval Enhed Vælg enhed

Apotek

Apotek Søg apotek... Nulstil Valgfrit apotek

Levering

Erstat **Fortryd**

Ovenstående skal foretages for alle lægemiddelordinationer, som ikke allerede er markeret som dosisdispenseret, inden de kan tilføjes til planlagte dispenseringer.

I eksemplet er der valgt to lægemidler, som skal tilføjes til planlagte dispenseringer:

Lægemidler valgt til planlagte dispenseringer

Lægemiddel	Form	Styrke	Dosering		
<input type="checkbox"/> Nitrofurantoin	Tabletter	20 mg	1 tablet morgen og aften		
<input type="checkbox"/> Nitrofurantoin	Tabletter	20 mg	1 tablet morgen, middag, aften og nat		
<input type="checkbox"/> Nitrofurantoin	Tabletter	20 mg	2 tabletter morgen, middag, aften og nat		
<input checked="" type="checkbox"/> Marilamed	Tabletter	5+25 mg	1 tablet morgen og aften		
<input checked="" type="checkbox"/> Kaleorid	Depottabletter	750 mg	2 tabletter 2 gange daglig		
<input type="checkbox"/> Fenemal	Injektionsvæske	100 mg/ml	1 ampul morgen, 2 ampuller middag og 1 ampul aften		
<input type="checkbox"/> Durogesic	Depotplastre	50 mikrogram/time	1 plaster hver 3. dag		

Bekræft Fortryd

Vælg "Bekræft".

Herefter får du vist nedenstående skærbillede:

Planlagte Dispenseringer

Lægemiddel	Indtagningsinstruktion	Receptens gyldighed	Lægeordrevet	Morgen	Aften	
Marilamed tabletter, 5+25 mg		OK	✓	1	1	
Kaleorid depottabletter, 750 mg		OK	✓			
Patientens maksimum i løsen				1	1	

Tilføj/fjern ordinationer Ret rækkefølge Åbn ret borgervalgt medicin

Gult udråbstegn indikerer, at der mangler planlagt administration af lægemidlet.

For at udbedre dette, vælges pilen i højre side – vælg "Rediger":

Planlagte Dispenseringer

Lægemiddel	Indtagningsinstruktion	Receptens gyldighed	Lægeordrevet	Morgen	Aften	
Marilamed tabletter, 5+25 mg		OK	✓	1	1	
Lægemiddel Lægemiddel Marilamed Virkestof CO9BA05 Uændt		Dosering Lægemiddeldosering Type Dosering fra d. 15. apr. 2024: 1 tablet morgen og 1 tablet aften - hver dag fast		Recept Gyldighed Gyldig fra Gyldig til OK 2024-04-15 2026-04-15		

Rediger Vis historik

✕ Rediger planlagt dispensering
Lægemiddel | Dosering

Trin 1 af 2: Lægemiddel

Lægens ordination

Navn	Marilamed	Virksomt stof	Ramipril og diuretika	Behandling start	15-04-2024
Form	Tabletter	ATC-kode	C09BA05	Behandling slut	-
Styrke	5+25 mg	Lægemiddel ID	28103753004	Må substitueres	Ja

Registrerede lægemidler
Andre lægemidler

Marilamed, tabletter, 5+25 mg, Ramipril og diuretika, DD, (KRKA) Nulstil

Kilde	ATC-Kode	Tilskud
Medicinpriser	C09BA05 (Ramipril og diuretika)	• Generelt tilskud

Vis substitutioner

Indtagelses-instruktioner

Vælg en mulighed

Substitution valgt af patient

i

Rediger planlagt dispensering

Marilamed | 1 tablet morgen og aften

Tilbage
Næste

På trin 1 er der ikke krav om redigering.

På trin 2 skal dosering tjekkes overfor det, der er angivet på lægemiddelordinationen. Har lægen valgt et tidspunkt eller tidsinterval for doseringen, skal disse valg typisk kun bekræftes. Har lægen derimod valgt en dosering på x gange daglig, skal apoteket vælge det tidsrum (morgen/middag/aften/nat), hvor doseringen skal administreres.

✕ Rediger planlagt dispensering
Lægemiddel | Dosering

Trin 2 af 2: Dosering

Lægens dosering

Dosering	1 tablet morgen og aften	Dosering start	15-04-2024
Doseringstype	Fast	Dosering slut	-

Brug lægens dosering

Enhed *

tabletter

Vis avancerede indstillinger for dosering ?

Fast Doseringsperiode

Inkludér fast periode

Startdato for dosering *	Slutdato for dosering	Varighed
<div style="border: 1px solid #ccc; padding: 2px;">15-04-2024</div> <small>(dd-mm-åååå)</small>	<div style="border: 1px solid #ccc; padding: 2px;"></div> <small>(dd-mm-åååå)</small>	<div style="border: 1px solid #ccc; padding: 2px;"></div> <small>dage</small>

Dosering

Morgen	Middag	Aften	Nat
<div style="border: 1px solid #ccc; padding: 2px; width: 40px;">1</div> <small>tablet</small>	<div style="border: 1px solid #ccc; padding: 2px; width: 40px;"></div> <small>tabletter</small>	<div style="border: 1px solid #ccc; padding: 2px; width: 40px;">1</div> <small>tablet</small>	<div style="border: 1px solid #ccc; padding: 2px; width: 40px;"></div> <small>tabletter</small>

Bemærkninger

Bemærkninger

0 ud af 100 tegn

PN Doseringsperiode (efter behov)

Inkludér PN periode

Opsummering over dosering

1 tablet morgen og aften

Rediger planlagt dispensering

Marilamed | 1 tablet morgen og aften

Tilbage

Opdatér

Vælg "Opdatér".

Er der uoverensstemmelse mellem dosering på ordinationen og det, der oprettes under planlagte dispenseringer, vil det vises på følgende måde:

Advarsel

Der er ikke overensstemmelse mellem den indsendte mængde og den pålavede mængde. Inden for de næste 30 dage aflever doseringen på følgende dage: 15-04-2024, 16-05-2024, ..., 4-09-2024

Efter tilretning af lægemidlerne under planlagte dispenseringer, er de gule markeringer nu fjernet:

Planlagte Dispenseringer	Indtagelse/induktion	Responstidspunkt	Lægemiddel	Stregen	Ålter
Medicinaltabletter 500mg	Ja		✓	1	1
Medicinaltabletter 100mg	Ja		✓	2	2
Medicinaltabletter 500mg				3	3

Tilføj nye ordinationer Ret valgte Opret borgervalgt medicin

4.1.3 Borgervalgt medicin

Det er også muligt, at oprette borgervalgt medicin under "Planlagte Dispenseringer".

Hvis man IKKE er logget ind som udleveringsapotek, er det IKKE muligt at vælge "Opret også planlagt dispensering". Doseringen skal tilrettes efterfølgende.

Hvis man er logget ind som udleveringsapotek, så er det muligt at vælge "Opret også planlagt dispensering". Doseringen skal ikke tilrettes efterfølgende.

Udfyld nu trin 1 til 3:

✕ Opret borgervalgt medicin Lægemiddel | Behandlingsperiode | Dosering

Trin 1 af 3: Lægemiddel

Kilde ATC-Kode Tilskud

Medicinpriser N02BE01 (Paracetamol) • Generelt tilskud

Vis substitutioner

Lægemidlet må ikke substitueres

Administrationsvej *

Fritekst indikation

Indikation *

Patienten har bedt om privatmarkering ?


Opret også planlagt dispensering


Indtagelses-instruktioner

× Opret borgetvalgt medicin Lægemiddel | Behandlingsperiode | Dosering

Trin 2 af 3: Behandlingsperiode

Fast startdato	Ukendt start	Fast slutdato	Varighed
-----------------------	--------------	----------------------	----------

Startdato for behandling * 
(dd-mm-åååå)

Slutdato for behandling  Udregnet varighed i dage
(dd-mm-åååå)

Opret borgetvalgt medicin Tilbage **Næste**

Parol | 15-04-2024 > ukendt slut | ...

× Opret borgetvalgt medicin Lægemiddel | Behandlingsperiode | Dosering

Trin 3 af 3: Dosering

Enhed *

Vis avancerede indstillinger for dosering ?

Fast Doseringsperiode

Inkluder fast periode

Startdato for dosering * (dd-mm-åååå) Slutdato for dosering (dd-mm-åååå) Varighed dage

Dosering

Morgen tabletter Middag tabletter Aften tabletter Nat tabletter

Bemærkninger

Bemærkninger

0 ud af 100 tegn

PN Doseringsperiode (efter behov)

Inkluder PN periode

Opsummering over dosering

2 tabletter morgen, middag, aften og nat

Opret borgetvalgt medicin
 Parolol 15-04-2024 > ukendt slut | 2 tabletter morgen, middag, aften og nat

Vælg "Opret".

Har man IKKE været logget på som udleveringsapotek, skal doseringen tilrettes:

Planlagte Dispenseringer

Lægemiddel	Indtagelses-instruktion	Receptens gyldighed	Lægeordinet	Morgen	Morgen	Middag	Aften	Aften	Nat
Parolol filmovertrukne tabletter, 500 mg		Ikke relevant	✗		2	2		2	2
Morlamned tabletter, 5-25 mg		OK	✓	1			1		
Kalverind depottabletter, 750 mg		OK	✓	2			2		
Potentstøtt maksimum i posen				3	2	2	3	2	2

Planlagte Dispenseringer

Lægemiddel	Indtagelses-instruktion	Receptens gyldighed	Lægeordinet	Morgen	Middag	Aften	Nat
Triplex tabletter, 500-100 mg		Ikke relevant	✗	2	2	2	2
Parolol filmovertrukne tabletter, 500 mg		Ikke relevant	✗	2	2	2	2
Parolol filmovertrukne tabletter, 500 mg		Ikke relevant	✗	2	2	2	2
Morlamned tabletter, 5-25 mg		OK	✓	1		1	
Kalverind depottabletter, 750 mg		OK	✓	2		2	
Potentstøtt maksimum i posen				9	6	9	6

Advarsel:
Lægemidlet er ikke i pakkeapotekets sortiment

Et gult udråbstegn kan også betyde, at lægemidlet ikke er i pakkeapotekets sortiment.


Hvis dette er tilfældet, kan det ikke dosispakkes.

Det kan anbefales at vælge Vojens Apotek eller Glostrup Apotek som pakkeapotek, da de har de største sortimenter (pakkeapotekerne uploader selv deres pakkesortimentet til FMK).

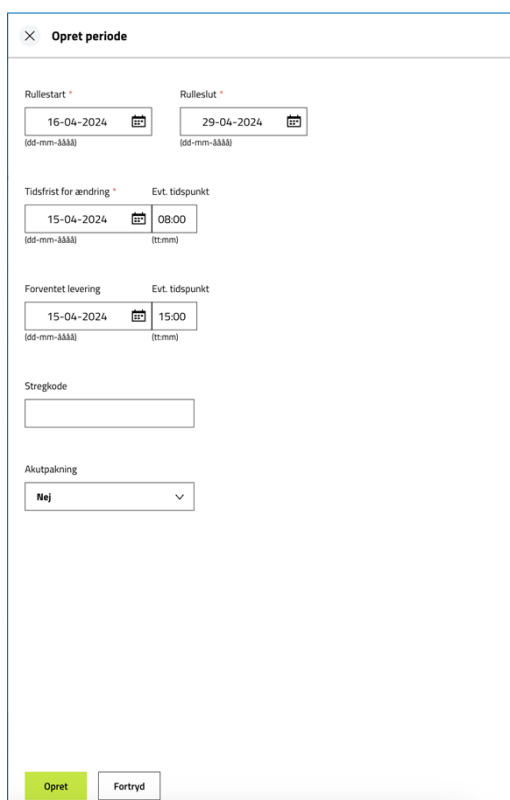
4.1.4 Perioder

Når alt er tilrettet under planlagte dispenseringer, skal der oprettes en periode.

Vælg "Tilføj periode" under perioder:



Perioder
 Se perioder hvor slutdato er på eller efter den angivne dato
 19-12-2026
 (dd-mm-åååå)
 Fandt ingen perioder med datoen 2026-12-19.
 Tilføj periode



Opret periode

Rullestart * Rulleslut *
 16-04-2024 29-04-2024
 (dd-mm-åååå) (dd-mm-åååå)

Tidsfrist for ændring * Evt. tidspunkt
 15-04-2024 08:00
 (dd-mm-åååå) (t:mm)

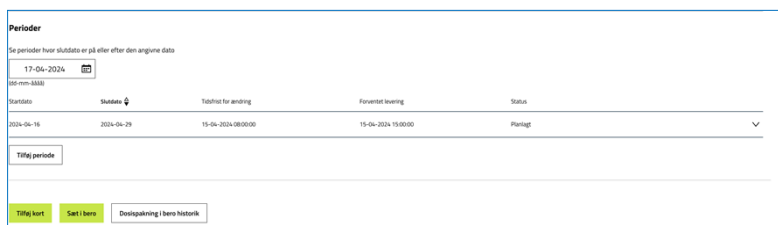
Forventet levering Evt. tidspunkt
 15-04-2024 15:00
 (dd-mm-åååå) (t:mm)

Stregkode

Akutpakning
 Nej

Opret Fortryd

Vælg "Opret".



Perioder
 Se perioder hvor slutdato er på eller efter den angivne dato
 17-04-2024
 (dd-mm-åååå)

Startdato	Slutdato	Tidspunkt for ændring	Forventet levering	Status
2024-04-16	2024-04-29	15-04-2024-08:00:00	15-04-2024-15:00:00	Planlagt

Tilføj periode


Tilføj kort Sæt i bero Dosispakning i bero historik

Man vil nu se de perioder, som er oprettet til borgeren. Der kan altid tilføjes flere perioder. Når der er kørt en pakkekørsel, oprettes der automatisk den efterfølgende periode.

4.1.5 Sæt i bero

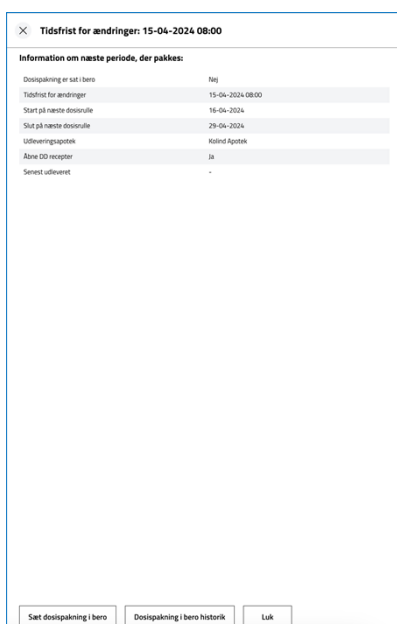
Knappen "Sæt i bero", nederst på fanebladet "Dosisdispenseringskort", sætter dosispakning i bero med det samme. Derudover kan man under "Dosispakning i bero historik" se historik på hvornår dosispakning har været sat i bero.

Under menupunktet "Fælles medicinkort" kan man se, at borgeren er sat op til dosisdispensering.



Detaljebilledet for dosisdispensering på forsiden af medicinkortet indeholder bl.a. disse oplysninger:

- Tidsfrist for ændringer for kommende dosisdispenseringsrulle
- Førstkommende dosisdispenseringsrulles startdato
- Førstkommende dosisdispenseringsrulles slutdato
- Status for, om pakning af dosisdispenseret medicin er sat i bero eller ej



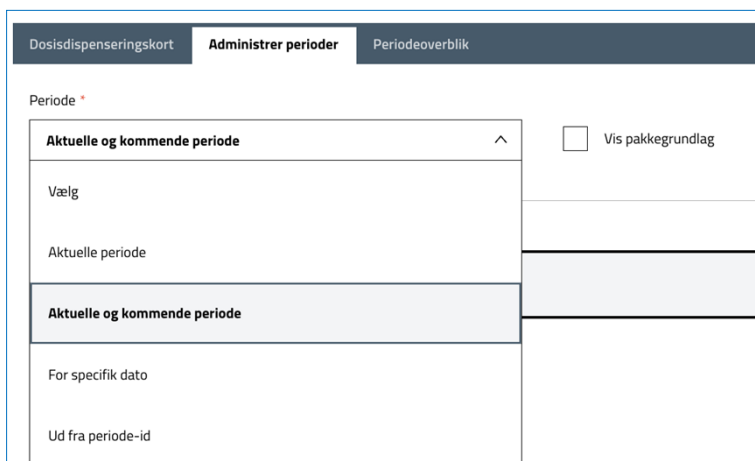
Hvis pakningen af dosisdispenseret medicin er sat i bero, fremgår det således:



4.2 Administrer perioder

4.2.1 Periode

Når dosisdispenseringskortet er færdigudfyldt, tilgås fanebladet "Administrer perioder". Her kan vælges mellem forskellige perioder:



I dette eksempel vælges "Aktuelle og kommende periode".

Den aktuelle periode står øverst og den eller de kommende perioder nedenunder. Perioden står som planlagt.

Periode		Varighed	14 dage				
Status:	Planlagt	Tilbrist for ændring	Nej				
Startdato:	2024-04-22	Aktivering					
Slutdato:	2024-05-05						
Lægemiddel	Indtægtes-instruktion	Receptens gyldighed	Lægeordrevet	Morgen	Middag	Aften	Nat
Paral farmovertrukne tabletter, 500 mg		ikke relevant	✗	2	2	2	2
Paral farmovertrukne tabletter, 500 mg		ikke relevant	✗	2	2	2	2
Muramned-tabletter, 5x25 mg		OK	✓	1		1	
Kalborid-depottabletter, 750 mg		OK	✓	2		2	
Politenollet maksimum i posen				7	4	7	4

Nederst på fanebladet vælges "Aptektsbehandling påbegyndt":

Planlagt	Aptektsbehandling påbegyndt	Klar til pakning	Pakning påbegyndt	Pakning afsluttet	Ekspederet	Fortryk	Kaske
----------	------------------------------------	------------------	-------------------	-------------------	------------	---------	-------

Der kan komme følgende fejl:



Fejlbeskeden skyldes, at startdato på perioden ligger før dags dato. I dette tilfælde går man tilbage på dosisdispenseringskortet og vælger at redigere perioden. Herefter går man tilbage på fanebladet "Administrer perioder" og vælger "Apoteksbehandling påbegyndt".

Herefter vil billedet se ud som følger:

Testfunktionalitet													
Generelt		Udleveringsapotek				Pakkeapotek							
Pakkegruppe	Testfunktionalitet	Navn	Kølnid Apotek	Navn	Glostrup Apotek								
Normal Periodelængde	14 dage	Telefon	86302155	Telefon	43960030								
Levering	Afhentes på apotek	Vej	Dronningegade 16	Vej	Houensvej 101								
		Bv	8560 Kølnid	Bv	2600 Glostrup								
Periode		Væghed		14 dage									
Status	Apoteksbehandling påbegyndt	Tilfældet for ændring		24-04-2024 15:42:25									
Startdato	2024-04-25	Årspakning		Nej									
Slutdato	2024-05-09												
Legemiddel													
		Indtagnes instruktion		Receptens gyldighed		Lægeordren		Morgen		Middag	Aften	Nat	
Paracetol-tabletter, 500 mg		Ikke relevant		X		2		2		2		2	
Paracetol-tabletter, 500 mg		Ikke relevant		X		2		2		2		2	
Marolmet-tabletter, 5x25 mg		OK		✓		1				1			
Kobord-apoptabeller, 750 mg		OK		✓		2				2			
Pakkeaffet maksimum i pakning						7		4		7		4	

Der kan nu vælges "Klar til pakning", og perioden opdateres med følgende oplysninger:

Testfunktionalitet													
Generelt		Udleveringsapotek				Pakkeapotek							
Pakkegruppe	Testfunktionalitet	Navn	Kølnid Apotek	Navn	Glostrup Apotek								
Normal Periodelængde	14 dage	Telefon	86302155	Telefon	43960030								
Levering	Afhentes på apotek	Vej	Dronningegade 16	Vej	Houensvej 101								
		Bv	8560 Kølnid	Bv	2600 Glostrup								
Periode		Væghed		14 dage									
Status	Klar til pakning	Tilfældet for ændring		24-04-2024 15:42:25									
Startdato	2024-04-25	Årspakning		Nej									
Slutdato	2024-05-09												
Legemiddel													
		Indtagnes instruktion		Receptens gyldighed		Lægeordren		Morgen		Middag	Aften	Nat	
Paracetol-tabletter, 500 mg		Ikke relevant		X		2		2		2		2	
Paracetol-tabletter, 500 mg		Ikke relevant		X		2		2		2		2	
Marolmet-tabletter, 5x25 mg		OK		✓		1				1			
Kobord-apoptabeller, 750 mg		OK		✓		2				2			
Pakkeaffet maksimum i pakning						7		4		7		4	

De næste to processer "Pakning påbegyndt" og "Pakning afsluttet" foretages af **pakkeapoteket**. Netop af den grund er feltet "Pakning påbegyndt" også nedtonet, da det kræver, at der logges ind på FMK-online som pakkeapotek (som apotekspersonale), før det bliver muligt at vælge denne proces. – Se kapitel 5.

Når dosisrullerne er pakket på pakkeapoteket, sendes de retur til udleveringsapoteket, som igen tilgår det enkelte dosisdispenseringskort og vælger fanebladet "Administrer perioder":

Dosisdispenseringsskort | Administrer perioder | Periodeoversikt

Periode *
 Aktuelle og kommende periode Vis pakkegrundlag

Testfunktionalitet

Generelt	Udleveringsapotek	Pakkeapotek
Pakkegruppe: Testfunktionalitet	Navn: Kolland Apotek	Navn: Glostrup Apotek
Normal/Persoblemløse: 14 dage	Sti/lejlighed: 88392155	Sti/lejlighed: 43966020
Levering: Adhærens på apotek	Vej: Dræbaksgade 16	Vej: Hovedvej 101
	BV: 8560 Kolland	BV: 2600 Glostrup

Periode	Varehed	14 dage
Status: Pakning afsluttet	Tilføjelse for ændring: Nej	24-04-2024 15:42:25
Startdato: 2024-04-25	Afslutningsdato: 2024-05-08	

Legemiddel	Indtagelsesinstruktion	Receptens gyldighed	Legemiddelt	Morgen	Middag	Aften	Nat
Panod filmovertrukne tabletter, 500 mg		Ikke relevant	✗	2	2	2	2
Panod filmovertrukne tabletter, 500 mg		Ikke relevant	✗	2	2	2	2
Martindal tabletter, 5+25 mg		OK	✓	1		1	
Kalendri depottabletter, 750 mg		OK	✓	2		2	
Patientet mælkemælkepulver				7	4	7	4

Planlagt | Apoteksbehandling påbegyndt | **Mar til pakning** | Pakning påbegyndt | **Pakning afsluttet** | Ekspederet | Fortryd | Kansler

Status på perioden er "Pakning afsluttet". Dosisrullerne tjekkes overfor det enkelte dosisdispenseringsskort, og herefter vælger apoteket "Ekspederet" under den aktuelle periode.

Dialogboksen "Ekspeder" fremkommer og kan udfyldes med relevante oplysninger.

Ekspeder

Brugerdefineret tidspunkt

Ekspeditionsdato
 24-04-2024 (dd-mm-åååå)

Ekspeditionstidspunkt
 22:00 (tt:mm)

Forventet levering

Leveringsdato
 25-04-2024 (dd-mm-åååå)

Leveringstidspunkt
 06:00 (tt:mm)

Ekspeder | Fortryd

Der er ingen krav om at udfylde felterne vedrørende den forventede levering.

Vælg "Ekspeder".

Perioden står nu som "Ekspederet".

Periode								
Status:	Ekspederet	Varighed	14 dage					
Startdato:	2024-04-25	Tidsfrist for ændring	24-04-2024 15:42:25					
Slutdato:	2024-05-08	Akutpakning	Nej					
Lægemiddel	Indtagelses-instruktion	Receptens gyldighed	Lægeordineret	Morgen	Middag	Aften	Nat	
Pamol filmovertrukne tabletter, 500 mg		Ikke relevant	✗	2	2	2	2	▼
Pamol filmovertrukne tabletter, 500 mg		Ikke relevant	✗	2	2	2	2	▼
Mariamed tabletter, 5+25 mg		OK	✓	1		1		▼
Kaleorid depottabletter, 750 mg		OK	✓	2		2		▼
Patientelt maksimum i posen				7	4	7	4	

Planlagt Apoteksbehandling påbegyndt Klar til pakning Pakning påbegyndt **Pakning afsluttet** Ekspederet Fortryd Kasser

Tip:

For at lette testarbejdet kan du med fordel lade udleverings- og pakkeapoteket være det samme apotek. På denne måde undgår du at skulle logge ind og ud. Vær dog opmærksom på, at ekspeditionen af pakkerullen, dvs. den sidste handling, kun kan ske tidsforskudt i forhold til den foregående handling "Pakning afsluttet". Vent op til et minut, inden du kan ekspedere.

4.2.2 Kasser pakning

Hvis pakningen af en eller anden grund skal kasseres, vælges "Kassér" i højre hjørne.

Status på perioden ændres til "Ikke udleveret af apoteket" eller "Kasseret" afhængig af, hvor i processen pakningen er.

Valget kan fortrydes:

Periode								
Status:	Ikke udleveret af apoteket	Varighed	14 dage					
Startdato:	2024-05-09	Tidsfrist for ændring	08-05-2024 14:00:00					
Slutdato:	2024-05-22	Akutpakning	Nej					
Lægemiddel	Indtagelses-instruktion	Receptens gyldighed	Lægeordineret	Morgen	Middag	Aften	Nat	
Pamol filmovertrukne tabletter, 500 mg		Ikke relevant	✗	2	2	2	2	▼
Pamol filmovertrukne tabletter, 500 mg		Ikke relevant	✗	2	2	2	2	▼
Mariamed tabletter, 5+25 mg		OK	✓	1		1		▼
Kaleorid depottabletter, 750 mg		OK	✓	2		2		▼
Patientelt maksimum i posen				7	4	7	4	

Planlagt Apoteksbehandling påbegyndt Klar til pakning Pakning påbegyndt Pakning afsluttet Ekspederet Fortryd Kasser

Vælg "Fortryd".

Status på perioden står igen til "Planlagt" eller "Ekspederet" afhængig af, hvor i processen pakningen er.

4.3 Periodeoverblik

Under fanebladet "Periodeoverblik" kan apotekspersonalet få et hurtigt overblik over borgerens dosisdispensering.

Der vises detaljerede oplysninger omkring de enkelte pakkeperioder og status på borgerens dosispakning:

Dosisdispenseringskort		Administrer perioder		Periodeoverblik	
Information om næste periode(r), der pakkes:					
Dosispakning er sat i bero: Nej					
Ålne DD recepter: Ja					
Senest udliveret: 24-04-2024 på Kolind Apotek					
Tidsfrist for ændring	Start på periode	Slut på periode	Udliveringsapotek	Status	
24-04-2024, kl. 15:42	08-05-2024	25-04-2024	Kolind Apotek	Ekspederet	
08-05-2024, kl. 14:00	22-05-2024	09-05-2024	Kolind Apotek	Planlagt	

5. Flow for pakkeapotek

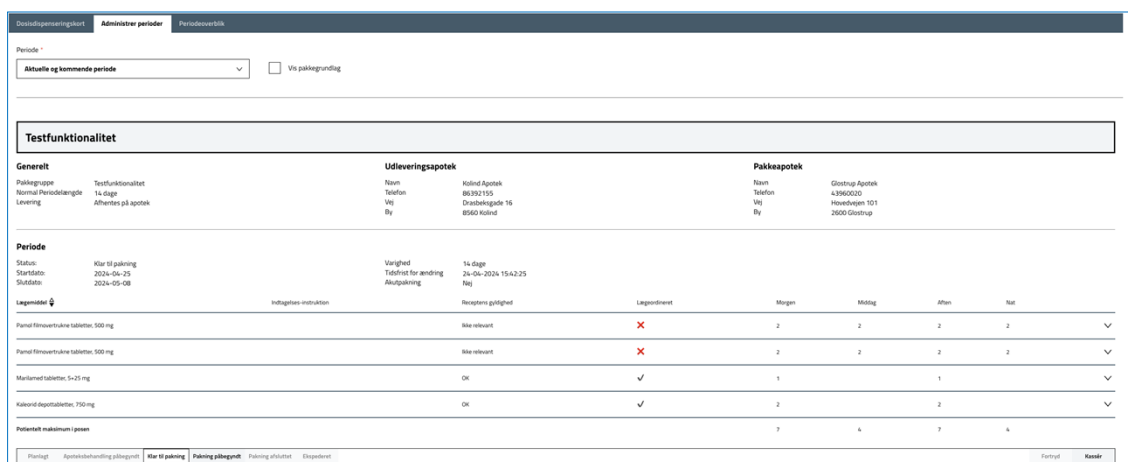
5.1 Login

For at kunne igangsætte pakning af dosisdispensering kræver det, at man er logget på som apotekspersonale for det apotek, der er sat op som pakkeapotek på dosisdispenseringskortet. Dvs. hvis du logger på med et andet apotek end pakkeapoteket, så får du ikke mulighed for at vælge "Pakning påbegyndt" (feltet vil være nedtonet) på den periode, som skal sættes til pakning.

I nedenstående eksempel er valgt Glostrup Apotek som pakkeapotek. Der logges på som "Apoteker", og der vælges "Glostrup Apotek". Aktiver testfunktioner.

5.2 Administrer perioder

Indtast borgerens CPR-nummer og vælg menupunktet "Dosisdispensering" og fanebladet "Administrer perioder". Herunder vælges "Aktuelle og kommende periode":

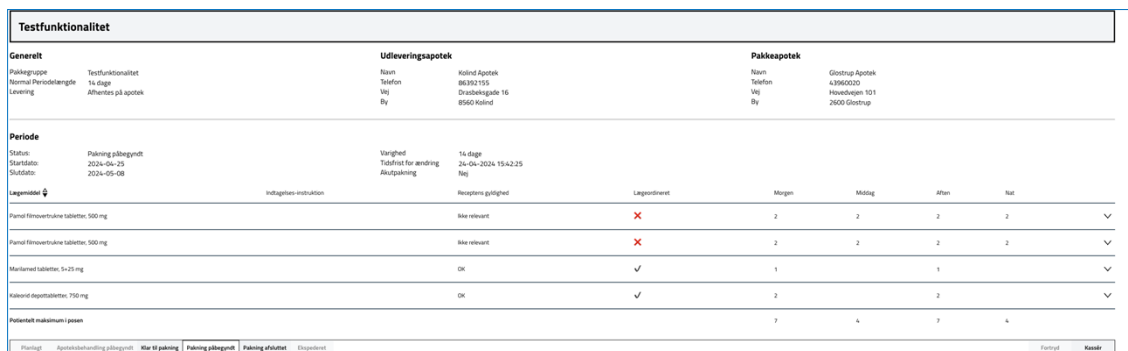


The screenshot shows the 'Administrer perioder' interface. At the top, there are tabs for 'Dosisdispenseringsskort', 'Administrer perioder', and 'Periodeoversigt'. Below the tabs, there is a dropdown menu for 'Periode' set to 'Aktuelle og kommende periode' and a checkbox for 'Vis pakkegrundlag'. The main content area is titled 'Testfunktionalitet' and contains several sections:

- Generelt:** Includes 'Pakkegruppe' (Testfunktionalitet), 'Normal/Periode længde' (14 dage), and 'Levering' (Afhentes på apotek).
- Udleveringsapotek:** Lists 'Køllind Apotek' with address 'Drabsbølgade 15, 8560 Køllind' and phone '86392155'.
- Pakkeapotek:** Lists 'Glostrup Apotek' with address 'Hovedvejen 101, 2600 Glostrup'.
- Periode:** Shows 'Status' as 'Klar til pakning', 'Startdato' as '2024-04-25', and 'Slutdato' as '2024-05-08'. 'Vælgelse' is '14 dage' and 'Tidspunkt for ændring' is 'Årudpakning'.
- Lægemidler:** A table with columns for medication name, 'Indtagelses-instruktion', 'Receptens gyldighed', 'Lægeordren', and days of the week (Morgen, Middag, Aften, Nat).

Lægemiddel	Indtagelses-instruktion	Receptens gyldighed	Lægeordren	Morgen	Middag	Aften	Nat
Panol filmovertrukne tabletter, 500 mg		Ikke relevant	✗	2	2	2	2
Panol filmovertrukne tabletter, 500 mg		Ikke relevant	✗	2	2	2	2
Marfaned tabletter, 5+25 mg		OK	✓	1		1	
Kåbeand depottabletter, 750 mg		OK	✓	2		2	
Patientelt maksimum i løbet af				7	4	7	4

Vælg "Pakning påbegyndt" og periodestatus ændres nu til "Pakning påbegyndt".



This screenshot shows the same 'Testfunktionalitet' interface, but the 'Status' is now 'Pakning påbegyndt'. The 'Lægemidler' table is identical to the previous screenshot, but the 'Lægeordren' column now shows red 'X' marks for the Panol medications, indicating that the prescription is no longer valid for dispensing.

Nu kan processen fortsættes ved at vælge "Pakning afsluttet", hvorefter dialogboksen "Færdiggør pakning" fremkommer, og der kan vælges "Ekspeder" (det er ikke et krav, at feltet "Stregkode" udfyldes):

✕
Færdiggør pakning

Stregkode

Ekspeder
Fortryd

Herefter er status på perioden "Pakning afsluttet".

Periode									
Status:	Pakning afsluttet			Varighed	14 dage				
Startdato:	2024-04-25			Tidsfrist for ændring	24-04-2024 15:42:25				
Slutdato:	2024-05-08			Akutpakning	Nej				
Lægemiddel	Indtagelses-instruktion	Receptens gyldighed	Lægeordineret	Morgen	Middag	Aften	Nat		
Pamol filovertrukne tabletter, 500 mg		Ikke relevant	✗	2	2	2	2	▼	
Pamol filovertrukne tabletter, 500 mg		Ikke relevant	✗	2	2	2	2	▼	
Marilamed tabletter, 5+25 mg		OK	✓	1		1		▼	
Kaleorid depottabletter, 750 mg		OK	✓	2		2		▼	
Potentielt maksimum i posen				7	4	7	4		

Planlagt
Apotekbehandling påbegyndt
Klar til pakning
Pakning påbegyndt
Pakning afsluttet
Ekspederet
Fortryd
Kassér

Pakkeapotekets opgave er færdig, og i praksis sendes dosisruller til udleveringsapoteket.

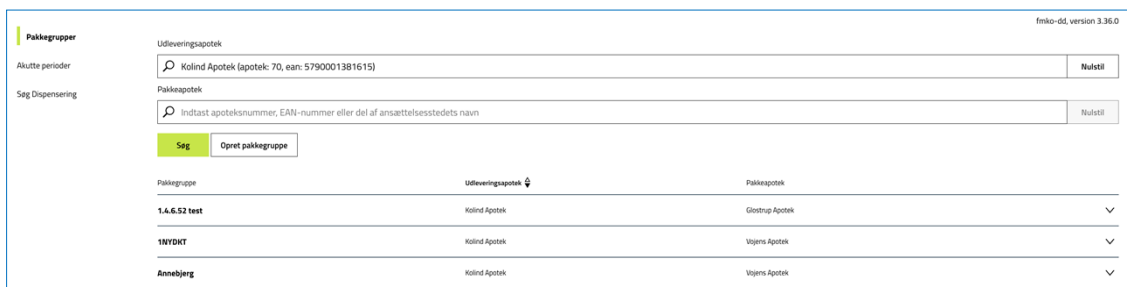
6. Menupunkter under "Aktiver testfunktioner"

6.1 Menupunktet "Dosisdispensering"

Her beskrives administration af pakkegrupper og dosisdispensering **uden** at tilgå en patient først. CPR-nr. feltet skal være blankt.

6.1.1 Pakkegrupper

Her fås et overblik over alle pakkegrupper, der er oprettet. Som standard er der filtreret på det udleveringsapotek, som man er logget på med – i dette tilfælde Kolind Apotek. Der kan dog vælges "Nulstil", og derefter kan man søge efter et vilkårligt udleveringsapotek eller pakkeapotek. Vælg "Søg".



The screenshot shows the 'Pakkegrupper' interface. On the left, there are navigation options: 'Pakkegrupper', 'Akutte perioder', and 'Søg Dispensering'. The main area has a search bar for 'Udleveringsapotek' with 'Kolind Apotek (apotek: 70, ean: 5790001381615)' entered and a 'Nulstil' button. Below it is a search bar for 'Pakkeapotek' with 'Indtast apoteksnummer, EAN-nummer eller del af ansættelsesstedets navn' and another 'Nulstil' button. There are two buttons: 'Søg' (highlighted in green) and 'Opret pakkegruppe'. Below the buttons is a table with three columns: 'Pakkegruppe', 'Udleveringsapotek', and 'Pakkeapotek'. The table contains three rows of data.

Pakkegruppe	Udleveringsapotek	Pakkeapotek
1.4.6.52 test	Kolind Apotek	Glostrup Apotek
1NYDKT	Kolind Apotek	Vejens Apotek
Annebjerg	Kolind Apotek	Vejens Apotek

Det er også muligt at oprette en ny pakkegruppe.

Dette gøres ved at vælge opret pakkegruppe:

✕ Opret pakkegruppe

Pakkegruppens navn *

Udleveringsapotek *

<input type="text" value="Kolind Apotek (apotek: 70, ean: 5790001381)"/>	Nulstil
--	---------

Pakkeapotek *

<input type="text" value="Glostrup Apotek (apotek: 109, ean: 5790000)"/>	Nulstil
--	---------

Indtast pakkegruppens navn, udleveringsapotek (der vælges automatisk det apotek, som der er logget på med) og pakkeapotek og vælg "Opret".

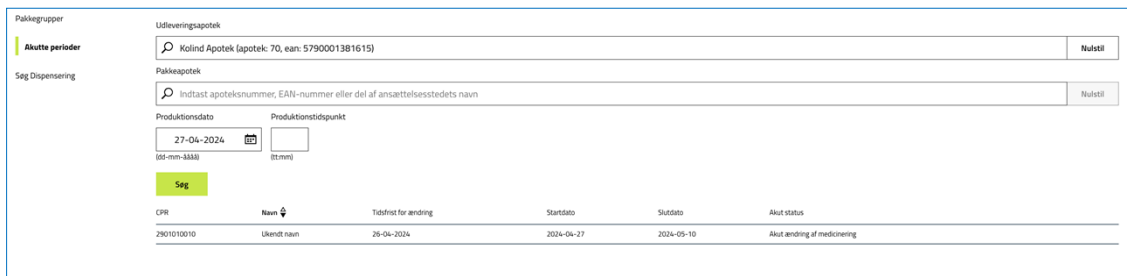
Det er ingen krav til, at der **skal** være oprettet en pakkegruppe.

Der er frit valg for navngivning af pakkegrupper. Det kan være navnet på et plejehjem, en ugedag eller noget helt tredje. Pakkegruppen indeholder både navnet på udleveringsapoteket og navnet på pakkeapoteket, som skal udfyldes.

Det er ikke muligt senere at skifte navn eller apotek. Ved at søge på pakkegruppe, kan du få en liste over alle pakkegrupper, som du kan sortere efter en af de tre viste kolonneoverskrifter.

6.1.2 Akutte perioder

Under menuen "Akkutte perioder" kan det udleverings- eller pakkeapotek, som er fremsøgt, få et hurtigt overblik over, om der ligger nogle akutte perioder, som skal pakkes på den produktionsdato og det produktionstidspunkt, der er filtreret på:

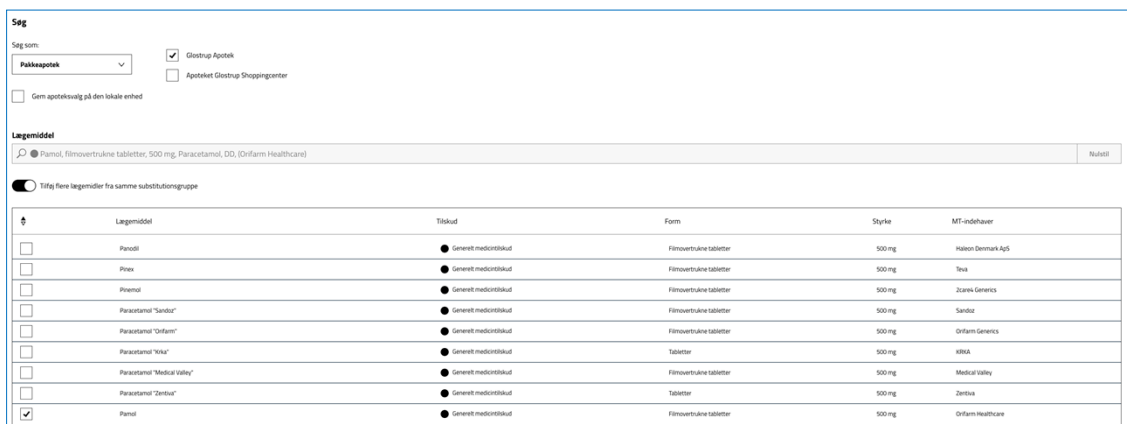


The screenshot shows the 'Akkutte perioder' interface. It includes search filters for 'Udleveringsapotek' (Kofind Apotek), 'Pakkeapotek' (Indtast apoteksnummer, EAN-nummer eller del af ansættelsesstedets navn), 'Produktionsdato' (27-04-2024), and 'Produktionstidspunkt'. A 'Søg' button is visible. Below the filters is a table with columns: CPR, Navn, Tidspunkt for ændring, Startdato, Slutdato, and Akut status.

CPR	Navn	Tidspunkt for ændring	Startdato	Slutdato	Akut status
2901010010	Ukent navn	28-04-2024	2024-04-27	2024-05-10	Akut ændring af medicinering

6.1.3 Søg dispensering

Under punktet "Søg dispensering" er det muligt for både pakkeapotek og udleveringsapotek (du skal være logget på det apotek, som du ønsker at fremsøge patienter på) at fremsøge de dispenseringer, hvor man f.eks. ønsker at oprette en substitution på tværs af de patienter, som er tilknyttet enten pakke- eller udleveringsapoteket.



The screenshot shows the 'Søg' interface. It includes search filters for 'Søg som:' (Pakkeapotek), 'Glostup Apotek', and 'Apoteket Glostrup Shoppingcenter'. Below the filters is a table with columns: Lægemiddel, Tidskud, Form, Styrke, and MT-indehaver.

Lægemiddel	Tidskud	Form	Styrke	MT-indehaver
<input type="checkbox"/> Parodi	● Generelt medicinskud	Filmovertrukne tabletter	500 mg	Haleon Denmark ApS
<input type="checkbox"/> Pirox	● Generelt medicinskud	Filmovertrukne tabletter	500 mg	Teva
<input type="checkbox"/> Piroxol	● Generelt medicinskud	Filmovertrukne tabletter	500 mg	Zucare Generics
<input type="checkbox"/> Paracetamol "Sandos"	● Generelt medicinskud	Filmovertrukne tabletter	500 mg	Sandos
<input type="checkbox"/> Paracetamol "Orifarm"	● Generelt medicinskud	Filmovertrukne tabletter	500 mg	Orifarm Generics
<input type="checkbox"/> Paracetamol "K&L"	● Generelt medicinskud	Tabletter	500 mg	K&L
<input type="checkbox"/> Paracetamol "Medical Valley"	● Generelt medicinskud	Filmovertrukne tabletter	500 mg	Medical Valley
<input type="checkbox"/> Paracetamol "Zentiva"	● Generelt medicinskud	Tabletter	500 mg	Zentiva
<input checked="" type="checkbox"/> Pamol	● Generelt medicinskud	Filmovertrukne tabletter	500 mg	Orifarm Healthcare

Vælg pakke- eller udleveringsapotek; vælg herefter de apoteksenheder, som der skal søges dispenseringer på (der skal være valgt mindst en apoteksenhed for at kunne vælge "Søg").

Vælg herefter det lægemiddel, som ønskes fremsøgt, samt tilvælg "Tilføj flere lægemidler fra samme substitutionsgruppe", hvis der også skal søges på alle lægemidler inden for den substitutionsgruppe, som det valgte lægemiddel tilhører.

Det er også muligt at fremsøge på de dispenseringer, hvor lægen har fravalgt substitution, eller hvor patienten har valgt et specifikt lægemiddel.

Inkluder lægemiddeldordninger, hvor lægen har fravalgt substitution

Inkluder lægemiddeldordninger, hvor patienten har valgt et specifikt lægemiddel

Vælg "Søg".

Ud fra ovenstående filtrering fandt søgningen nedenstående dispenseringer:

Frem søgte dispenseringer

Personoplyst visning

	CPR	Navn ↓	Substitueret	Substitueret valgt af patient
<input checked="" type="checkbox"/>	090902185	Therfel Franzen	✓	✗
<input checked="" type="checkbox"/>	110237045	Anders Libendt	✓	✗
<input checked="" type="checkbox"/>	010101008	Lise Brandt Sørensen	✓	✗
<input checked="" type="checkbox"/>	180781944	Steen Crun	✓	✗
<input checked="" type="checkbox"/>	010203045	Søren Test Sørensen	✓	✗
<input checked="" type="checkbox"/>	240101001	Ulrik Karlom Jørgensen	✓	✗

Det er muligt at substituere alle fremsøgte lægemidler, alternativt fjerne vingen til venstre ud for de dispenseringer, som der ikke ønskes substitueret.

✕ Erstat lægemiddel i planlagte dispenseringer

Der er valgt 6 planlagte dispenseringer til substitution. Luk dialogen for at ændre hvilke dispenseringer og hvilke lægemidler, der skal substitueres.

Lægemidler valgt til substitution

Navn ↓	Tilskud	Form	Styrke	MT-indehaver
Pamol	<input checked="" type="radio"/> Generelt medicintilskud	Filmovertrukne tabletter	500 mg	Orifarm Healthcare

Substituer med

Lægemiddel ↓	Tilskud	Form	Styrke	MT-indehaver
<input type="radio"/> Pamol	<input checked="" type="radio"/> Generelt medicintilskud	Filmovertrukne tabletter	500 mg	Orifarm Healthcare
<input type="radio"/> Panodil	<input checked="" type="radio"/> Generelt medicintilskud	Filmovertrukne tabletter	500 mg	Haleon Denmark ApS
<input type="radio"/> Paracetamol "Kika"	<input checked="" type="radio"/> Generelt medicintilskud	Tabletter	500 mg	KRKA
<input type="radio"/> Paracetamol "Medical Valley"	<input checked="" type="radio"/> Generelt medicintilskud	Filmovertrukne tabletter	500 mg	Medical Valley
<input type="radio"/> Paracetamol "Orifarm"	<input checked="" type="radio"/> Generelt medicintilskud	Filmovertrukne tabletter	500 mg	Orifarm Generics
<input type="radio"/> Paracetamol "Sandoz"	<input checked="" type="radio"/> Generelt medicintilskud	Filmovertrukne tabletter	500 mg	Sandoz
<input type="radio"/> Paracetamol "Zentiva"	<input checked="" type="radio"/> Generelt medicintilskud	Tabletter	500 mg	Zentiva
<input type="radio"/> Pnemol	<input checked="" type="radio"/> Generelt medicintilskud	Filmovertrukne tabletter	500 mg	Zcare4 Generics
<input checked="" type="radio"/> Pnex	<input checked="" type="radio"/> Generelt medicintilskud	Filmovertrukne tabletter	500 mg	Teva

Vælg det lægemiddel, som skal erstatte det nuværende og vælg "Substituer".

6.2 Menupunktet "Apotek"

Her vises "Vis og ekspeder recepter" for det apotek, der er logget ind med.

6.2.1 Adresserede recepter

Når punktet "Adresserede recepter" tilgås, fremsøges automatisk de recepter, der er adresseret til det apotek, som man er logget på med.

Man kan udvælge de enkelte recepter, som skal ekspederes, ved at vinge af ud for den enkelte recept, der er fremsøgt.

Adresserede recepter								Vis flere	Kvitter
Sej	CPR-nr./Navn	Lægemiddel	Udbøder	Beholdt af	Levering	Mottaget			
<input type="checkbox"/>	290101-0000 Ulrikke Patient Utzon	Paracet	Lægemne Sct. Pauls Kirkeplads 2	Lægemne Sct. Pauls Kirkeplads 2		22-06-2024			
<input checked="" type="checkbox"/>	290101-0001 Magnus Patient Møller	Furin	Læge Karl Svendsen	Læge Karl Svendsen		24-06-2024			
<input type="checkbox"/>	240101-0000 Søren Sørensen	Test værfarm	EksemID	Udenfor organisation		23-06-2024			
<input type="checkbox"/>	240101-0000 Søren Sørensen	Paracet	EksemID	Udenfor organisation		23-06-2024			

Vælg pilen ned, for at åbne detaljer til højre på billedet:

Lægemiddel		Status		Receptinformation	
Indholdsstof	Furosemid	Status	Åben	Tilbudskategori	-
Navn	Furin	Gyldighed	24-06-2024 - 24-06-2026	Må substitueres	Ja
Form	Tabletter	Udbøder	Lars Larsen, Læge Karl Svendsen	Sej info	-
Styrke	40mg	Oprettet	24-06-2024	Varenummer	-
Dosering	Dosering i henhold til lægemiddelordningen			Pakningsstørrelse	-
Indikation	Væddeløvsende			Antal pakninger	-
				Dosisdispenseres	Ja
				Kopi til lægen	Nej
				Sparskade	-
				Skudstat	-
				Udleveringer salt	-

Via bestilling og effektivisering

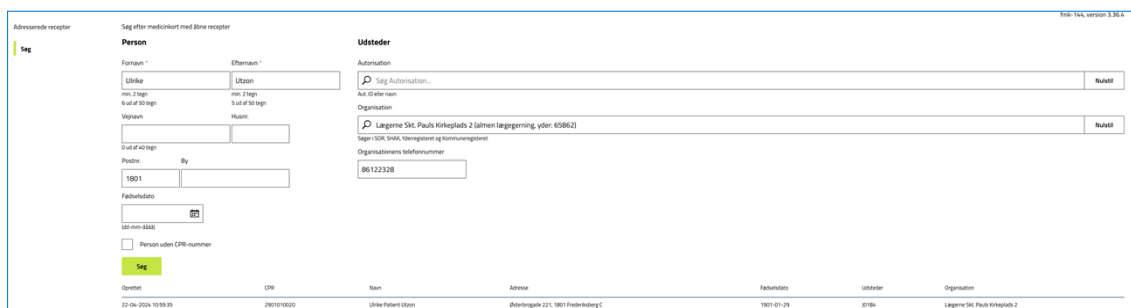
Vælg den funktion, som ønskes udført.

Adresserede recepter								Vis flere	Kvitter
Sej	CPR-nr./Navn	Lægemiddel	Udbøder	Beholdt af	Levering	Mottaget			
<input checked="" type="checkbox"/>	290101-0000 Ulrikke Patient Utzon	Paracet	Lægemne Sct. Pauls Kirkeplads 2	Lægemne Sct. Pauls Kirkeplads 2		22-06-2024			
<input checked="" type="checkbox"/>	290101-0001 Magnus Patient Møller	Furin	Læge Karl Svendsen	Læge Karl Svendsen		24-06-2024			
<input checked="" type="checkbox"/>	240101-0000 Søren Sørensen	Test værfarm	EksemID	Udenfor organisation		23-06-2024			
<input checked="" type="checkbox"/>	240101-0000 Søren Sørensen	Paracet	EksemID	Udenfor organisation		23-06-2024			

Man kan vælge at vinge af i feltet til venstre for "CPR-nummer/Navn", hvormed alle underliggende recepter vælges, hvis der f.eks. ønskes at kvittere for alle fremsøgte recepter på en gang.

6.2.2 Søg

Under fanebladet "Søg" er det muligt at fremsøge medicinkort med åbne recepter. Indtast relevante oplysninger og vælg "Søg":

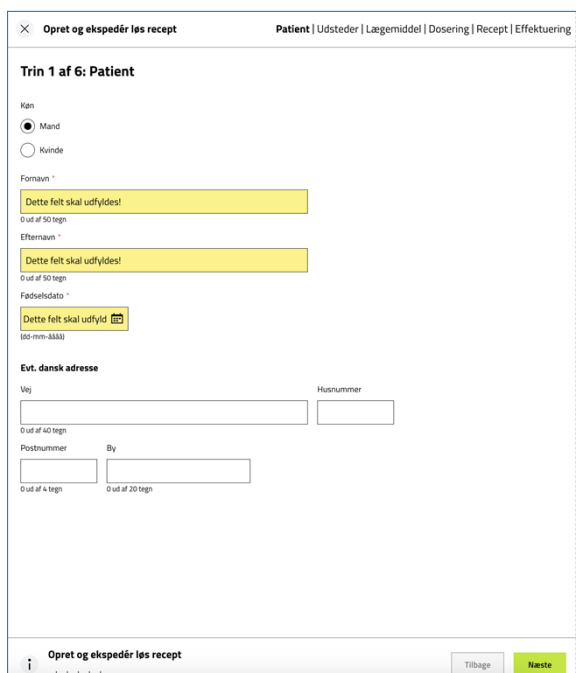


Oprettet	CPR	Navn	Adresse	Fødselsdato	Udsteder	Organisation
22.06.2024 10:59:55	2901010203	Ulrik Patient Olsen	Bjørnstrupvej 21, 1901 Frederiksberg C	1901-01-29	30186	Lægerne Sct. Pauls Kirkeplads 2

6.3 Menupunktet Løs recept uden CPR-nr.

Under menupunktet "Løs recept uden CPR-nr." er det muligt at oprette og ekspedere løse recepter til patient uden cpr-nummer.

Trin 1 til 6 skal udfyldes:



Under trin 1 er det obligatorisk at udfylde køn, fornavn, efternavn og fødselsdato.

× Opret og ekspedér løs recept Patient | Udsteder | Lægemiddel | Dosering | Recept | Effektivering

Trin 2 af 6: Udsteder

Autorisation *

Nulstil

Aut. ID eller navn

Organisation *

Nulstil

Søger i SGR, SHAK, Yderregisteret og Kommuneregisteret

Organisationens telefonnummer *

Under trin 2 er alle tre felter obligatoriske. Telefonnummer udfyldes automatisk ved valg af organisation.

× Opret og ekspedér løs recept Patient | Udsteder | **Lægemiddel** | Dosering | Recept | Effektivering

Trin 3 af 6: Lægemiddel

Registrerede lægemidler Andre lægemidler

Nulstil

Kilde ATC-Kode Tilskud

Medicinpriser **N02BE01 (Paracetamol)** • Generelt tilskud

Vis substitutioner

Fritekst indikation

Indikation *

Under trin 3 vælges lægemiddel og indikation.

× Opret og ekspedér løs recept Patient | Udsteder | Lægemiddel | **Dosering** | Recept | Effektivering

Trin 4 af 6: Dosering

Doseringsforslag Angiv dosering Efter skriftlig anvisning Fritekst, ustruktureret

Doseringsforslag

1 tablet 3 gange daglig

1 tablet 4 gange daglig

2 tabletter 3 gange daglig

2 tabletter 4 gange daglig

2 tabletter efter behov, højst 4 gange daglig

Doseringsperiode afviger fra behandlingsperiode

Fast startdato Ukendt start **Fast slutdato** Varighed

Startdato for dosering Slutdato for dosering Udregnet varighed i dage

- -

(dd-mm-åååå)

Ved trin 4 vælges dosering på samme måde, som ved oprettelse af en lægemiddelordination.

Opret og ekspedér løs recept Patient | Udsteder | Lægemiddel | Dosering | **Recept** | Effektuering

Trin 5 af 6: Recept

Receptens gyldighed

Gyldig fra * 30-04-2024 Gyldig til * 07-05-2024
(dd-mm-åååå) (dd-mm-åååå)

Dosering

Doseringstekst *
 2 tabletter 4 gange daglig
25 ud af 70 tegn

Skal dosisdispenseres

Pakning

- Generelt tilskud
- Klausuleret tilskud til håndøbsmedicin
- ⊗ Klausuleret tilskud til receptpliglig medicin
- C Sygesikringstilskud gives til medicinsk cannabis

Pakning * Vælg pakning Antal pakninger * 1

Vis substitutioner

Udleveringer Min. interval Enhed
 Antal Vælg enhed

Apotek

Apotek Nulstil Valgfrit apotek

Ved trin 5 udfyldes relevante receptoplysninger.

Opret og ekspedér løs recept Patient | Udsteder | Lægemiddel | Dosering | Recept | **Effektuering**

Trin 6 af 6: Effektuering

Pakning Dette felt skal udfyldes! Antal pakninger * Dette felt skal udfyldes!

Effektueringssdato * Tidspunkt Leveringsdato Tidspunkt
(dd-mm-åååå) (tt:mm) (dd-mm-åååå) (tt:mm)

Udleveringssted * Dette felt skal udfyldes!

Labeltekst * Dette felt skal udfyldes!
0 ud af 200 tegn

Kommentarer
0 ud af 100 tegn

Afslut recept

Ved trin 6 kan recepten effektueres. Pakning, antal pakninger, udleveringssted og labeltekst er obligatoriske.

Vælg "Afslut recept", hvis recepten ikke skal kunne bruges længere.

Vælg "Opret".